



Tisztelt Szülők, Gyerekek!

Az étkeztetés adminisztrációjának korszerűsítésének céljából a Szignum Kéttannyelvű Egyházi Általános Iskola lehetőséget biztosít a QB-Suli webes rendelési rendszeren keresztül a megrendelt menük lemondására, később azok megrendelésére és ugyanezen a felületen, a banki oldalra átirányítva, a menüs rendelések bankkártyás kifizetésre is. A rendszer használatához pár lépést szükséges megtenni. A weboldal többféle böngészővel és mobil eszközökről is elérhető.



Asztali gép



Laptop



Tabletek



Mobil
eszközök



Google
Chrome



Mozilla
Firefox



Internet
Explorer

I. RENDELÉSI FELÜLET ELÉRÉSE:

A rendelési felület internetes böngésző segítségével a következő címről érhető el. Javasoljuk, hogy a címet mentse el a böngésző kedvencei közé: <https://szignum.qb.hu/>

II. REGISZTRÁCIÓ MENETE:

A regisztráció zárt, így az iskola által nyilvántartott OM azonosítóval lehet csak regisztrálni a képernyő bal felső sarkában található emberke ikonra kattintva.



A regisztrációhoz szükséges:

- **azonosító**, mely a gyermek OM azonosítója
- **e-mail cím**, élő e-mail cím, melyre a visszaigazolásokat küldjük
- **adatvédelmi iránylevél elfogadása**: kérem, gördítse le a lap az iránylevél leírás végéig, és pipálja be, hogy elfogadja az **irányleveket**.
- **robotfeliratkozás** kiszűrése: gépelje be a képen található karaktereket, majd nyomja meg a Regisztráció gombot.

személyes adataim átadásra kerülnek az OTP Mobil Kft., mint adatfeldolgozó részére. Az adatkezelő által továbbított adatok köre az alábbi: Név, E-mail cím, Számlázási cím és adatok.

Az adatfeldolgozó által végzett adatfeldolgozási tevékenység jellege és célja a SimplePay Adatkezelési tájékoztatóban, az alábbi linken tekinthető meg:

<http://simplepay.hu/vasarlo-aff>



Adatkezelési Tájékoztatót elolvastam és az Adatkezelési Nyilatkozatot elfogadom



Frissítés

VWKWNE|

+ Regisztráció

Amennyiben a fent említett adatok beírása és a regisztráció gombra kattintás után, ha a felugró ablakban a gyermeke neve szerepel, kérem adjon meg egy jelszót (kétszer), amivel majd be fog tudni lépni. Regisztrációt követően kap egy aktiváló e-mail-t, melyen kövesse az utasításokat.

Regisztráció

Kérem válassza ki a személyt, ahová regisztrálni kíván, majd adja meg használni kívánt jelszavát.

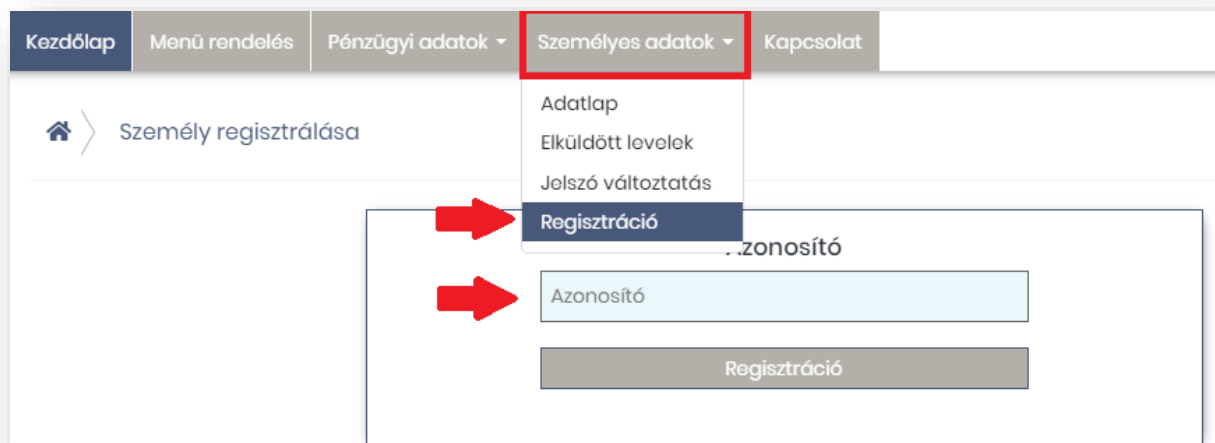
Teszt Simple (200041) ^

.....

.....|

+ Regisztráció

Több gyermek regisztrálása ugyanahhoz az e-mail címhez:



Amennyiben több gyermeke is jár az iskolába, lehetséges ugyanazzal az e-mail címmel mindkét gyermek rendeléseit kezelni. Ebben az esetben az alábbiakat kell elvégezni:

- regisztrálja be egyik gyermekét az előzőekben leírtak szerint
- lépjen be a megadott e-mail/jelszó párossal
- lépjen be a Személyes adatok → Regisztráció menüpontba, majd adja meg másik gyermekének OM azonosítóját, és a Regisztrációs gomb megnyomását követően, ellenőrizze gyermeke nevét, és korábbi jelszavát írja be.
- következő belépéskor a jobb felső sarokban tud választani gyerekek között.



III. RENDELÉS ELSŐ LÉPÉSEI:

1. **BELÉPÉS:**

Kérem adja meg az e-mail cím mezőbe a regisztrált **e-mail címét** és a kapott **jelszavát**.





2. **ELFELEJTETT JELSZÓ:**

Amennyiben elfelejtette jelszavát, akkor a jobb felső sarokban a lakat ikonra kattintva megadhatja a korábban regisztrált e-mail címét amelyre elküldünk Önnek egy újonnan generált jelszót. Ha beírta az e-mail címét, kattintson az Új jelszó elküldése gombra, ami után e-mailt kell kapnia.



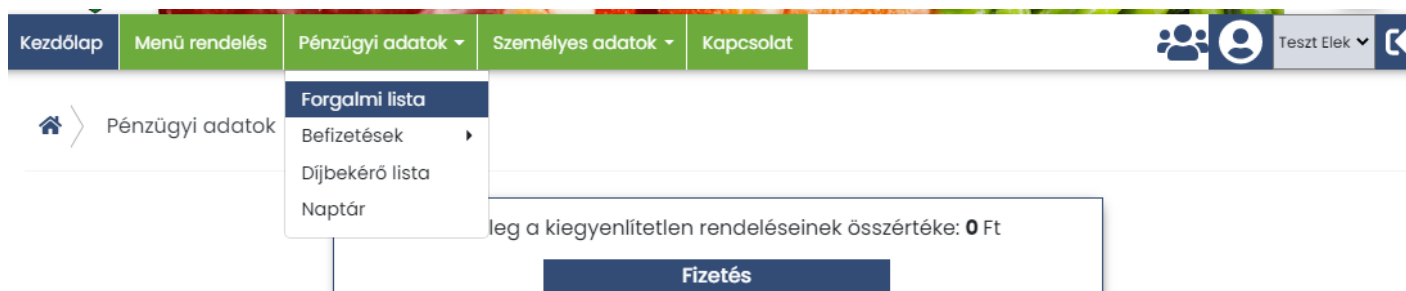
3. **LEMONDÁS:**

Lemondást a weboldalon lehet elvégezni.

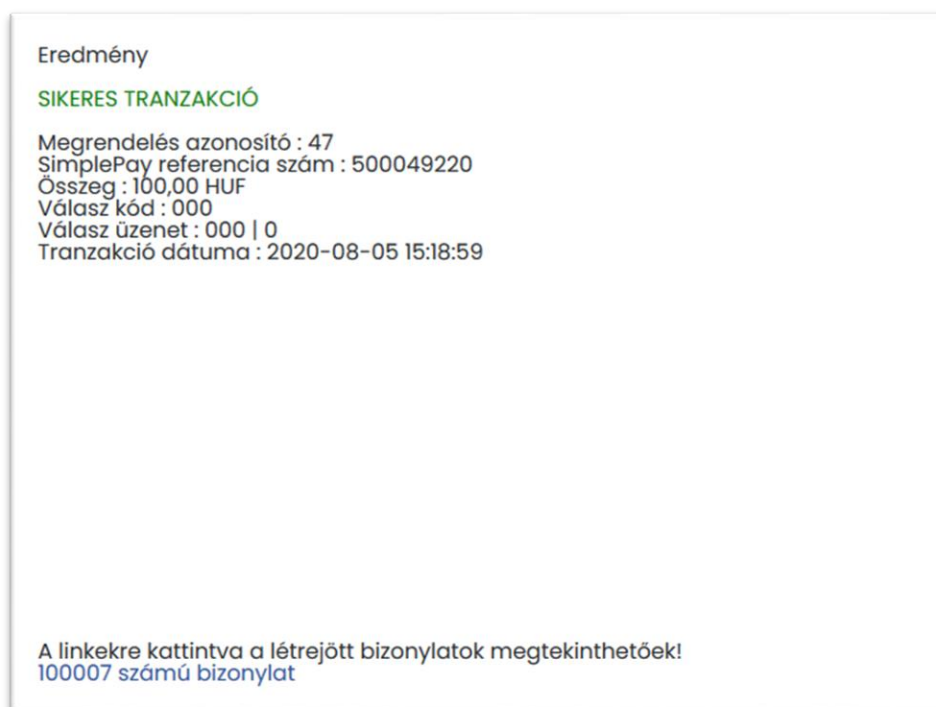
- **Személy választás:** amennyiben több személy is hozzá van rendelve egy belépési e-mail címhez, úgy a jobb felső sarokban tudunk személyt választani a legördülő menüből.
- **Időszak választás:** középen kiválasztjuk a hetet, amire a rendelést szeretnénk leadni vagy módosítani
- **Lemondás:**
 - A menü bal felső sarkában lehetséges a  mínusz jellel az egész hetet módosítani, míg az aktuális napoknál egyesével tudja  módosítani igényét.

- **Lemondások áttekintése:** A rendelés végeztével a **Kosár** gombra kattintva tudjuk áttekinteni a lemondásainkat.

4. **FIZETÉS:**



- **Fizetés:** Pénzügyi adatok – forgalmi lista - fizetés gombra kattintva tudja rendelését véglegesíteni, amely során átirányítjuk az OTP SimplePay felületére. A kártyaadatok beírása és a fizetés gomb lenyomása után visszairányítjuk a <https://szignum.qb.hu/> weboldalra, ahol tájékoztatjuk a fizetés sikerességéről, vagy annak hiányáról. Egyben e-mailben tájékoztatjuk az eseményről is.:
- **Visszaigazolás:** A fizetés sikerességéről visszaigazolást küldünk, melyet a képernyőn rögtön megjelenítünk, de automatikusan elküldjük e-mail címére is.



Amennyiben a rendelési felülettel kapcsolatban kérdései lennének a Szignum Kéttannyelvű Egyházi Általános Iskola gazdasági iroda munkatársai 10.00-tól 15.00-ig rendelkezésére állnak telefonon **+36 (62) 213-052**, vagy a Kapcsolat menüponton keresztül tud nekünk e-mailt küldeni.

Üdvözlettel:

Szignum Iskola